

Scheda tecnica

Contatore elettrico kamstrup Smart




Modello Kamstrup

Modello di tipo elettronico caratterizzato da un display digitale e due pulsanti posti subito sotto.

Identificazione contatore AIL


Controllare che il numero di contatore corrisponda a quello riportato sulle fatture a conguaglio.



Letture consumo diurno

Premere più volte il pulsante di sinistra fino all'apparizione sul display delle cifre **1.8.1**, in alto a destra


Trascrivere tutte le cifre sul formulario.



Letture consumo notturno

Premere più volte il pulsante di sinistra fino all'apparizione sul display delle cifre **1.8.2**, in alto a destra


Trascrivere tutte le cifre sul formulario.



Letture immissione diurna

Premere più volte il pulsante di sinistra fino all'apparizione sul display delle cifre **2.8.1**, in alto a destra

Trascrivere tutte le cifre sul formulario.



Letture immissione notturna

Premere più volte il pulsante di sinistra fino all'apparizione sul display delle cifre **2.8.2.** in alto a destra

Trascrivere tutte le cifre sul formulario.